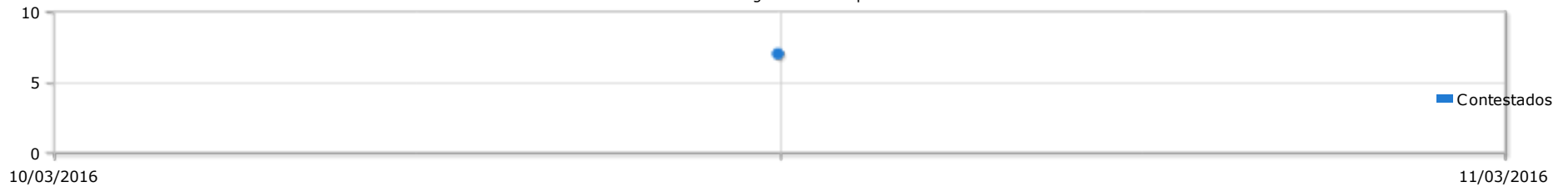




Diagrama de respuestas



Título: Evaluación Diagnóstica Grupo 4 Español ▾

No hay ningún filtro aplicado a los resultados de esta encuesta

20/04/2016 10:36
Cuestionarios contestados: 7
Cuestionarios finalizados: 7

Página 1. USO Y MANEJO TECNOLÓGICO

▼ 1. ¿Cuáles son los tipos de páginas que más frecuentes en Internet?

		%	Total
Educativas	<div style="width: 0%;"></div>	0%	0
Juegos y/o Diversión	<div style="width: 0%;"></div>	0%	0
Redes Sociales (Facebook, Twitter)	<div style="width: 29%;"></div>	29%	2
Correo	<div style="width: 0%;"></div>	0%	0
Compra	<div style="width: 0%;"></div>	0%	0
Youtube	<div style="width: 43%;"></div>	43%	3
Otro	<div style="width: 29%;"></div>	29%	2

Respuestas recogidas: 7
Preguntas sin contestar: 0

▼ 2. ¿Tengo acceso a un computador con Internet?

		%	Total
Siempre	<div style="width: 57%;"></div>	57%	4
Casi Siempre	<div style="width: 43%;"></div>	43%	3
Casi Nunca	<div style="width: 0%;"></div>	0%	0
Nunca	<div style="width: 0%;"></div>	0%	0

Respuestas recogidas: 7
Preguntas sin contestar: 0

▼ 3. ¿Que programas sabes utilizar? (Puedes elegir más de una opción)

		%	Total
Word		100%	7
Paint		86%	6
PowerPoint		86%	6
Photoshop		29%	2
Prezi		29%	2
Freehand		0%	0
Indesign		0%	0
Otro		57%	4

Respuestas recogidas: 7
Preguntas sin contestar: 0

Página 2. NECESIDADES E INTERESES

▼ 4. ¿Qué aspectos de los mencionados te interesan? (Puedes encerrar más de uno)

		%	Total
Fotografía		86%	6
Dibujo		86%	6
Comic		71%	5
Lectura		86%	6
Tecnología		86%	6
Arte en diversas formas		86%	6
Manualidades		43%	3
Trabajar en equipo		43%	3
Trabajar solo		57%	4
Otro		14%	1

Respuestas recogidas: 7
Preguntas sin contestar: 0

▼ 5. ¿Cómo te gustaría aprender en la Carrera? (Puedes elegir un máximo de 4 alternativas)

		%	Total
Aprendizaje visual y auditivo		100%	7
Aplicar lo aprendido		71%	5
Recibiendo diversas estrategias de enseñanza-aprendizaje		71%	5
creando y expresando		57%	4
aprender las bases teóricas y prácticas del diseño		43%	3
Siendo escuchado y valorado		14%	1
De forma autónoma y administrando mi tiempo		14%	1
Resolviendo problemas		0%	0
Otras		14%	1

Respuestas recogidas: 7
Preguntas sin contestar: 0

Página 3. MI EXPERIENCIA

▼ 6. Poseo experiencia previa en:

		%	Total
Danza		43%	3
Dibujo		86%	6
Teatro		0%	0
Liderazgo		29%	2
Lectura comprensiva		57%	4
Utilización de tecnología		57%	4
Técnicas plásticas		29%	2
Trabajo grupal		14%	1
Otras		29%	2

Respuestas recogidas: 7
Preguntas sin contestar: 0

Página 4. MI APRENDIZAJE

▼ 7. De los siguientes contenidos. ¿Cual es el que más conoces?

		%	Total
Orígenes del diseño gráfico		0%	0
Estilos y tendencias del diseño		14%	1
El mensaje visual y su contexto		0%	0
La creatividad		43%	3
Ninguno		43%	3

Respuestas recogidas: 7
Preguntas sin contestar: 0

▼ 8. De los siguientes contenidos. ¿Cual es el que más desconoces?

		%	Total
Orígenes del diseño gráfico		71%	5
Estilos y tendencias del diseño		0%	0
El mensaje visual y su contexto		29%	2
La creatividad		0%	0
Ninguno		0%	0

Respuestas recogidas: 7
Preguntas sin contestar: 0

▼ 9. De los siguientes contenidos. ¿Cual es el que te llama más la atención para aprender?

		%	Total
Orígenes del diseño gráfico		29%	2
Estilos y tendencias del diseño		29%	2
El mensaje visual y su contexto		0%	0
La creatividad		43%	3
Ninguno		0%	0

Respuestas recogidas: 7
Preguntas sin contestar: 0

▼ 10. Aprendo mejor (Marca la que más te identifica)

		%	Total
Imaginativo/Sensitivo (Aprenden escuchando y compartiendo)		14%	1
Análítico/pensadores (Aprenden leyendo e investigando)		29%	2
Sentido común/Sensoriales (Aprenden practicando)		43%	3
Dinámico/Intuitivo (Aprenden a prueba y error, por momentos intuitivos)		14%	1

Respuestas recogidas: 7
Preguntas sin contestar: 0

Página 5. ACTITUD

▼ 11. ¿Qué tipo de evaluación prefieres?

		%	Total
Escrita, sobre teoría memorizada		14%	1
Escrita, sobre teoría aplicada		0%	0
Hacer algo aplicando la teoría		86%	6
Exposición oral		0%	0
Otra		0%	0

Respuestas recogidas: 7
Preguntas sin contestar: 0

▼ 12. ¿Has realizado alguna vez una autoevaluación?

		%	Total
Sí		100%	7
No		0%	0

Respuestas recogidas: 7
Preguntas sin contestar: 0

▼ 13. ¿Has realizado alguna vez una coevaluación?

		%	Total
Sí		57%	4
No		43%	3

Respuestas recogidas: 7
Preguntas sin contestar: 0

▼ 14. ¿Que actitud esperas de los profesores de la Carrera? (Selecciona la que consideres la más relevante)

		%	Total
Cercano a los alumnos		29%	2
Serio y estricto		0%	0
Con gran conocimiento teórico		14%	1
Muy creativo y entretenido para sus clases		43%	3
No muy estricto		0%	0
Otro		14%	1

Respuestas recogidas: 7
Preguntas sin contestar: 0

▼ 15. ¿Qué cualidades te identifican? (Selecciona las que más te identifican)

		%	Total
Asumo las reglas u órdenes de buena manera		71%	5
Soy colaborador, sin esperar nada a cambio		29%	2
Me gusta compartir con las personas		29%	2
Soy bastante creativo(a)		43%	3
Me gusta aprender cosas nuevas		86%	6
Me gusta inventar cosas nuevas		57%	4
Soy solidario(a) con lo que sé		29%	2
Tengo tolerancia		14%	1
Soy solidario		0%	0
Ninguno		0%	0

Respuestas recogidas: 7
Preguntas sin contestar: 0

Página 6. ASPECTOS GENERALES DE INGRESO

▼ 16. ¿Cual es tu sexo?

		%	Total
Hombre		57%	4
Mujer		43%	3

Respuestas recogidas: 7
Preguntas sin contestar: 0

▼ 17. ¿Qué te motivo a seguir esta Carrera?

		%	Total
Me gusta el dibujo y el arte		43%	3
Ninguna otra carrera me gustaba		0%	0
Me gusta el uso de tecnología y redes		29%	2
Sé lo que es el diseño y me encanta		0%	0
Es la única carrera artística de la UTA		14%	1
Me gustan los multimedia		0%	0
me gusta la comunicación en todas sus formas		0%	0
Me gusta la fotografía		0%	0
Me alcanzó el puntaje PSU		0%	0
Para después cambiarme de carrera		0%	0
Me la recomendaron		0%	0
Otro		14%	1



Respuestas recogidas: 7
Preguntas sin contestar: 0

▼ 18. ¿Cual fue tu promedio en enseñanza media (NEM)?

		%	Total
Entre 7.0 y 6.5		0%	0
Entre 6.5 y 6.0		29%	2
Entre 6.0 y 5.5		29%	2
Entre 5.5 y 5.0		29%	2
Entre 5.0 y 4.5		14%	1
Menor a 4.5		0%	0









Respuestas recogidas: 7
Preguntas sin contestar: 0

▼ 19. ¿De qué colegio vienes?

		%	Total
Particular		0%	0
Municipal		14%	1
Particular subencionado (No técnico)		71%	5
Liceo técnico municipal		14%	1
Liceo técnico particular subencionado		0%	0







Respuestas recogidas: 7
Preguntas sin contestar: 0

▼ 20. ¿Cual fue tu puntaje PSU?

		%	Total
Entre 400 y 450		0%	0
Entre 450 y 500		14%	1
Entre 500 y 550		29%	2
entre 550 y 600		29%	2
Entre 600 y 650		14%	1
Entre 650 y 700		14%	1
Entre 700 y 750		0%	0
Menos de 400		0%	0

Respuestas recogidas: 7
Preguntas sin contestar: 0

▼ 21. Me informo de lo que ocurre en mi país y el mundo, mayoritariamente mediante

		%	Total
Prensa escrita en papel		0%	0
Noticias en televisión		57%	4
Por radios		0%	0
Por libros		0%	0
Conversando con otras personas		29%	2
No me interesa la realidad nacional e internacional		14%	1

Respuestas recogidas: 7
Preguntas sin contestar: 0