



Diagrama de respuestas



Título: Evaluación Diagnóstica Grupo 2 Español ▾

No hay ningún filtro aplicado a los resultados de esta encuesta

20/04/2016 10:30
Cuestionarios contestados: 10
Cuestionarios finalizados: 10

Página 1. USO Y MANEJO TECNOLÓGICO

▼ 1. ¿Cuáles son los tipos de páginas que más frecuentes en Internet?

		%	Total
Educativas	<div style="width: 0%;"></div>	0%	0
Juegos y/o Diversión	<div style="width: 10%;"></div>	10%	1
Redes Sociales (Facebook, Twitter)	<div style="width: 50%;"></div>	50%	5
Correo	<div style="width: 0%;"></div>	0%	0
Compra	<div style="width: 0%;"></div>	0%	0
Youtube	<div style="width: 40%;"></div>	40%	4
Otro	<div style="width: 0%;"></div>	0%	0









Respuestas recogidas: 10
Preguntas sin contestar: 0

▼ 2. ¿Tengo acceso a un computador con Internet?

		%	Total
Siempre	<div style="width: 80%;"></div>	80%	8
Casi Siempre	<div style="width: 20%;"></div>	20%	2
Casi Nunca	<div style="width: 0%;"></div>	0%	0
Nunca	<div style="width: 0%;"></div>	0%	0











Respuestas recogidas: 10
Preguntas sin contestar: 0

▼ 3. ¿Que programas sabes utilizar? (Puedes elegir más de una opción)









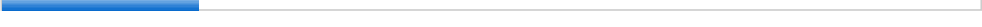
		%	Total
Word		80%	8
Paint		80%	8
PowerPoint		70%	7
Photoshop		50%	5
Prezi		20%	2
Freehand		0%	0
Indesign		0%	0
Otro		30%	3
Respuestas recogidas: 10			
Preguntas sin contestar: 0			

Página 2. NECESIDADES E INTERESES

▼ 4. ¿Qué aspectos de los mencionados te interesan? (Puedes encerrar más de uno)

		%	Total
Fotografía		70%	7
Dibujo		80%	8
Comic		60%	6
Lectura		50%	5
Tecnología		40%	4
Arte en diversas formas		70%	7
Manualidades		50%	5
Trabajar en equipo		80%	8
Trabajar solo		30%	3
Otro		0%	0
Respuestas recogidas: 10			
Preguntas sin contestar: 0			

▼ 5. ¿Cómo te gustaría aprender en la Carrera? (Puedes elegir un máximo de 4 alternativas)

		%	Total
Aprendizaje visual y auditivo		90%	9
Aplicar lo aprendido		70%	7
Recibiendo diversas estrategias de enseñanza-aprendizaje		50%	5
creando y expresando		70%	7
aprender las bases teóricas y prácticas del diseño		50%	5
Siendo escuchado y valorado		30%	3
De forma autónoma y administrando mi tiempo		0%	0
Resolviendo problemas		10%	1
Otras		20%	2
Respuestas recogidas: 10			
Preguntas sin contestar: 0			

Página 3. MI EXPERIENCIA

▼ 6. Poseo experiencia previa en:

		%	Total
Danza		10%	1
Dibujo		70%	7
Teatro		10%	1
Liderazgo		20%	2
Lectura comprensiva		30%	3
Utilización de tecnología		60%	6
Técnicas plásticas		30%	3
Trabajo grupal		50%	5
Otras		0%	0

Respuestas recogidas: 10
Preguntas sin contestar: 0

Página 4. MI APRENDIZAJE

▼ 7. De los siguientes contenidos. ¿Cual es el que más conoces?

		%	Total
Orígenes del diseño gráfico		0%	0
Estilos y tendencias del diseño		0%	0
El mensaje visual y su contexto		20%	2
La creatividad		60%	6
Ninguno		20%	2

Respuestas recogidas: 10
Preguntas sin contestar: 0

▼ 8. De los siguientes contenidos. ¿Cual es el que más desconoces?

		%	Total
Orígenes del diseño gráfico		70%	7
Estilos y tendencias del diseño		0%	0
El mensaje visual y su contexto		30%	3
La creatividad		0%	0
Ninguno		0%	0

Respuestas recogidas: 10
Preguntas sin contestar: 0

▼ 9. De los siguientes contenidos. ¿Cual es el que te llama más la atención para aprender?

		%	Total
Orígenes del diseño gráfico		10%	1
Estilos y tendencias del diseño		80%	8
El mensaje visual y su contexto		0%	0
La creatividad		10%	1
Ninguno		0%	0

Respuestas recogidas: 10
Preguntas sin contestar: 0

▼ 10. Aprendo mejor (Marca la que más te identifica)

		%	Total
Imaginativo/Sensitivo (Aprenden escuchando y compartiendo)		40%	4
Análítico/pensadores (Aprenden leyendo e investigando)		10%	1
Sentido común/Sensoriales (Aprenden practicando)		50%	5
Dinámico/Intuitivo (Aprenden a prueba y error, por momentos intuitivos)		0%	0

Respuestas recogidas: 10
Preguntas sin contestar: 0

Página 5. ACTITUD

▼ 11. ¿Qué tipo de evaluación prefieres?

		%	Total
Escrita, sobre teoría memorizada		0%	0
Escrita, sobre teoría aplicada		30%	3
Hacer algo aplicando la teoría		70%	7
Exposición oral		0%	0
Otra		0%	0

Respuestas recogidas: 10
Preguntas sin contestar: 0

▼ 12. ¿Has realizado alguna vez una autoevaluación?

		%	Total
Sí		80%	8
No		20%	2

Respuestas recogidas: 10
Preguntas sin contestar: 0

▼ 13. ¿Has realizado alguna vez una coevaluación?

		%	Total
Sí		10%	1
No		90%	9

Respuestas recogidas: 10
Preguntas sin contestar: 0

▼ 14. ¿Que actitud esperas de los profesores de la Carrera? (Selecciona la que consideres la más relevante)

		%	Total
Cercano a los alumnos		30%	3
Serio y estricto		0%	0
Con gran conocimiento teórico		20%	2
Muy creativo y entretenido para sus clases		50%	5
No muy estricto		0%	0
Otro		0%	0

Respuestas recogidas: 10
Preguntas sin contestar: 0

▼ 15. ¿Qué cualidades te identifican? (Selecciona las que más te identifican)

		%	Total
Asumo las reglas u órdenes de buena manera		60%	6
Soy colaborador, sin esperar nada a cambio		50%	5
Me gusta compartir con las personas		40%	4
Soy bastante creativo(a)		70%	7
Me gusta aprender cosas nuevas		90%	9
Me gusta inventar cosas nuevas		50%	5
Soy solidario(a) con lo que sé		50%	5
Tengo tolerancia		50%	5
Soy solidario		40%	4
Ninguno		0%	0

Respuestas recogidas: 10
Preguntas sin contestar: 0

Página 6. ASPECTOS GENERALES DE INGRESO

▼ 16. ¿Cual es tu sexo?

		%	Total
Hombre		70%	7
Mujer		30%	3

Respuestas recogidas: 10
Preguntas sin contestar: 0

▼ 17. ¿Qué te motivo a seguir esta Carrera?

		%	Total
Me gusta el dibujo y el arte		70%	7
Ninguna otra carrera me gustaba		0%	0
Me gusta el uso de tecnología y redes		10%	1
Sé lo que es el diseño y me encanta		0%	0
Es la única carrera artística de la UTA		0%	0
Me gustan los multimedios		0%	0
me gusta la comunicación en todas sus formas		0%	0
Me gusta la fotografía		10%	1
Me alcanzó el puntaje PSU		10%	1
Para después cambiarme de carrera		0%	0
Me la recomendaron		0%	0
Otro		0%	0






Respuestas recogidas: 10
Preguntas sin contestar: 0

▼ 18. ¿Cual fue tu promedio en enseñanza media (NEM)?









		%	Total
Entre 7.0 y 6.5		10%	1
Entre 6.5 y 6.0		20%	2
Entre 6.0 y 5.5		40%	4
Entre 5.5 y 5.0		30%	3
Entre 5.0 y 4.5		0%	0
Menor a 4.5		0%	0

Respuestas recogidas: 10
Preguntas sin contestar: 0



▼ 19. ¿De qué colegio vienes?

		%	Total
Particular		10%	1
Municipal		40%	4
Particular subencionado (No técnico)		40%	4
Liceo técnico municipal		10%	1
Liceo técnico particular subencionado		0%	0
Respuestas recogidas: 10			
Preguntas sin contestar: 0			

▼ 20. ¿Cual fue tu puntaje PSU?

		%	Total
Entre 400 y 450		10%	1
Entre 450 y 500		40%	4
Entre 500 y 550		30%	3
entre 550 y 600		20%	2
Entre 600 y 650		0%	0
Entre 650 y 700		0%	0
Entre 700 y 750		0%	0
Menos de 400		0%	0
Respuestas recogidas: 10			
Preguntas sin contestar: 0			

▼ 21. Me informo de lo que ocurre en mi país y el mundo, mayoritariamente mediante

		%	Total
Prensa escrita en papel		0%	0
Noticias en televisión		90%	9
Por radios		0%	0
Por libros		0%	0
Conversando con otras personas		0%	0
No me interesa la realidad nacional e internacional		10%	1
Respuestas recogidas: 10			
Preguntas sin contestar: 0			