



# Informe Práctica Laboral 2

*Paulina Gomez, Agosto - Diciembre 2024*

# ÍNDICE

<b>1. Introducción.....</b>	<b>3</b>
<b>2. Objetivos.....</b>	<b>4</b>
<i>2.1 Objetivo General</i>	
<i>2.2 Objetivos Especificos</i>	
<i>2.3 Actividades Realizadas</i>	
<b>3. Descripción general de la empresa .....</b>	<b>5</b>
<i>3.1 Organigrama</i>	
<b>4. Descripción del trabajo realizado.....</b>	<b>6</b>
<i>4.1 Creación de carteles emociones</i>	
<i>4.2 Elaboración de un titulo personalizado .....</i>	<i>7</i>
<i>4.3 Elaboración de una gigantografía .....</i>	<i>8</i>
<b>5. Experiencias adquiridas.....</b>	<b>9</b>
<i>5.1 Conocimientos Técnicos adquiridos</i>	
<i>5.2 Habilidades adquiridas</i>	
<b>6. Conclusión.....</b>	<b>10</b>
<b>7. Referencias &amp; Anexo.....</b>	<b>11</b>

# INTRODUCCIÓN

Realizar una práctica laboral representa un paso esencial en la formación profesional como Diseñador Multimedia, ya que permite aplicar los conocimientos adquiridos en el ámbito académico a situaciones reales en un entorno laboral. Este informe relata mi experiencia en el ámbito profesional, desarrollada en el Jardín Infantil Fundación para el Desarrollo de la UTA (FDUTA) durante el periodo comprendido entre agosto y diciembre del año 2024. En esta etapa, trabajé junto a mi supervisor de práctica, Don Juan Trevizan Rispoli, así como con la señora Jessica y la señorita May-Lyn. A lo largo de la práctica, tuve la oportunidad de familiarizarme con las dinámicas del entorno profesional, adquirir nuevas habilidades y aportar activamente al desarrollo de la organización.

El objetivo de este informe es presentar una visión detallada de las actividades realizadas y los aprendizajes obtenidos. En las secciones siguientes, se incluirá una descripción general de la institución, las tareas asignadas, las competencias desarrolladas y las experiencias adquiridas durante este proceso.

# 2. OBJETIVOS

## 2.1 Objetivo General

Documentar y analizar mi primera práctica laboral realizada en la institución Jardín Infantil Fundación para el desarrollo de la UTA (FDUTA). Proporcionando así una visión detallada de las actividades desarrolladas y conocimientos adquiridos, aplicando mis habilidades y herramientas que obtuve durante mi formación académica de mi primer y segundo año de la carrera Diseño Multimedia en un entorno de trabajo real.

## 2.2 Objetivos Específicos

- Recopilación de información sobre la institución
- Identificar las solicitudes de mi empleador y dar soluciones
- Describir las actividades realizadas
- Analizar los conocimientos adquiridos

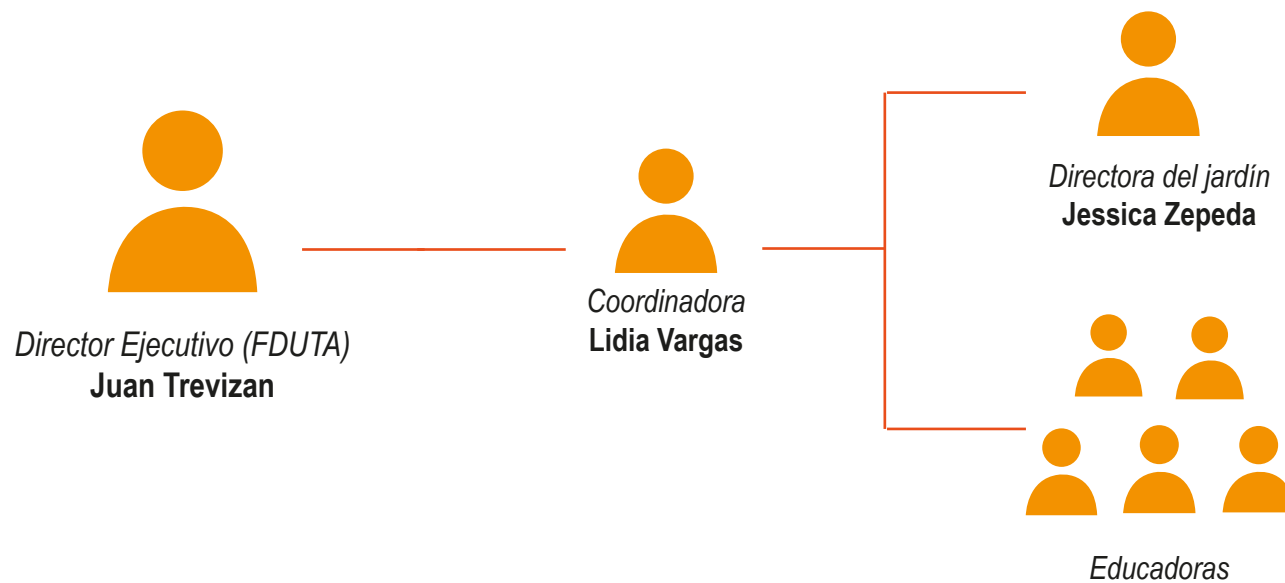
## 2.3 Actividades Realizadas

- Elaboración de carteles con emociones.
- Creación de un título personalizado tematica abejita.
- Creación de una gigantografía edición primavera.

# 3. DESCRIPCIÓN GENERAL DE LA INSTITUCIÓN

El Jardín Infantil Fundación para el Desarrollo de la UTA (FDUTA) es una institución educativa destinada a la formación y cuidado integral de niños en etapa preescolar. Su misión principal es promover el desarrollo integral de los pequeños, abarcando aspectos físicos, emocionales, sociales e intelectuales. La fundación está vinculada a la Universidad de Tarapacá (UTA), lo que le permite mantener un enfoque pedagógico actualizado y fundamentado en metodologías modernas.

## 3.1 Organigrama





# 4. DESCRIPCIÓN DEL TRABAJO REALIZADO

## 4.1 Creación de carteles emociones

Se realizó material docente para una de las educadoras de la institución, la señorita May-Lyn, quien me pidió la realización de unos carteles que representen las emociones de los niños los cuales ellos identificarían como se sintieron al término de cada actividad que sea realizada por la educadora

La señorita May-Lyn me pidió que sean con diferentes diseños y colores, además de que estos sean divididos en niña y niño

**Programa utilizado:** Adobe Illustrator



## 4. DESCRIPCIÓN DEL TRABAJO REALIZADO

### 4.2 *Elaboración de un título personalizado*

La educadora, la señorita May-Lyn me solicitó la elaboración de un titular para colocarlo en conjunto con los carteles de las emociones, este titular tenía que tener una temática de abejita

**Programa utilizado:** Adobe  
Illustrator



## 4. DESCRIPCIÓN DEL TRABAJO REALIZADO

### 4.3 Elaboración de una gigantografía

La señorita May-Lyn junto a las otras educadoras me pidieron si yo podía realizar una gigantografía con una temática dándole la bienvenida a la primavera para ser presentado el día 8 de noviembre en una actividad de que ellas realizarían en las canchas de la UTA

**Programa utilizado:** Adobe Illustrator y Adobe Photoshop





# 5. EXPERIENCIAS ADQUERIDAS

## 5.1 *Conocimientos Técnicos adquiridos*

- Más conocimiento del software Adobe Creative (illustrator, photoshop)
- Mas precisión a la hora de diseñar, bocetiar y armar
- Más consideración en los errores y correcciones
- La toma de decisiones a la hora de un diseño

## 5.2 *Habilidades adquiridas*

- Aprendí a gestionar múltiples tareas y proyectos simultáneamente, estableciendo prioridades y cumpliendo con los plazos establecidos
- Desarrollé la capacidad de encontrar soluciones creativas y actuar rápidamente a los cambios
- Aprendí a trabajar de manera efectiva
- Mejoré mis habilidades para presentar mis ideas de manera clara y persuasiva

## CONCLUSIÓN

La realización de mi segunda práctica laboral en el Jardín Infantil Fundación para el Desarrollo de la UTA (FDUTA) ha sido una experiencia profundamente enriquecedora y formativa. Durante este período, tuve la oportunidad de poner en práctica los conocimientos teóricos adquiridos en mi formación académica, enfrentándome a situaciones reales que contribuyeron al desarrollo de habilidades fundamentales para mi futuro profesional.

Esta experiencia no solo representó una etapa de aprendizaje y crecimiento, sino también una valiosa oportunidad para identificar áreas de mejora y establecer objetivos claros que orienten mi desarrollo profesional como diseñador multimedia.

## 7. REFERENCIAS

[1]<https://www.uta.cl/index.php/2018/08/01/fundacion-para-el-desarrollo-de-la-uta-y-seremi-de-bienes-nacionales/>

[2]<https://goreayp.cl/index.php/noticias/1255-presidenta-michelle-bachelet-inaugura-jardin-infantil-fduta>

[3]<https://www.uta.cl/index.php/2016/12/02/universidad-de-tarapaca-contara-con-jardin-infantil-de-alto-estandar-a/>

## ANEXO

Carpeta Potafolio y Bitacora

<https://drive.google.com/drive/folders/1koI4DkxrwszyJTZ5KBYYyUdmcCJci7mq-?usp=sharing>