

▼ ▼ ▼ ▼ ▼

INFORME DE PRACTICA

Nombre: Daniela Caquisane T.
Centro de practica: Colegio Integrado
Eduardo Montalva
Jefe de Carrera: Marina Vera Chamorro




INICIO

Introduccion	3
Objetivos	4
Objetivos Geneales	4
Objetivos Especificos	4
Actividades Realizadas	4
Descripcion geneal de la empresa	5
Descripcion de trabajo realizados	6
Experiencias adquiridas	18
Conclusión	19
Referencias	20
Anexos	21

1. INTRODUCCIÓN

En el siguiente informe de práctica profesional se presentará los trabajos realizados en el Colegio Integrado Eduardo Frei Montalva .La practica profesional se realizo durante los meses de Mayo a Julio del año 2023. Cumpliendo asi 320 horas.

En este informe, además de presentar los trabajos realizados , se describira el lugar de practica , los objetivos generales ,los objetivos especificos y una conclusión.



2. OBJETIVOS

Objetivo General

Generar elementos gráficos y multimediales al Colegio Integrado Eduardo Frei Montalva. Mejorando así , la publicidad del establecimiento educacional.

Objetivo Especifico

Trabajar en el diseño material gráfico

Trabajar en la creacion de material multimedial

Desenvolverme de forma profesional en la reuniones

Actividades realizadas

Participación de reuniones en el desarrollo de ideas, correcciones y retroalimentaciones.

Investigar sobre los materiales graficos que anteriormente se utilizaba

Creacion de materiales gráficos a través del uso de programas como Adobe Illustrator, Adobe Photoshop, Adobe Premiere, Adobe After Effects y Publisher.

3. DESCRIPCIÓN GENERAL DE LA EMPRESA

El Colegio Integrado Eduardo Frei Montalva (CIEF) tiene años de antigüedad. Considerado como Patrimonio educacional de Chile. La estructura se creó de dos escuelas en el año 1955 y el año 1991 ambas escuelas se funcionaron creando así el colegio CIEF.

■ Misión

El colegio aspira a lograr en sus alumnos/as un desarrollo armónico intelectual y valórico con proyección de futuro a estudios superiores, conscientes de sus deberes, derechos y respetuosos de la diversidad. Estudiantes comprometidos como ciudadanos participativos y democráticos de la sociedad actual.

■ Visión

El colegio considera al alumnado el centro de toda su acción educativa, proporcionándoles los apoyos necesarios. Mejorando los implementos educacionales que los lleven a ser protagonistas activos de su proceso formativo.

4. DESCRIPCIÓN DEL TRABAJO REALIZADO


■ Flyer de Admisión 2024

En el primer trabajo se asignó la creación de un flyer de admisión, se entregaron diferentes propuestas y se tuvo que cambiar el formato del tamaño de flyer.

Este es el flyer oficial, se agregó dos códigos QR, el departamento de matemáticas y el de admisión escolar.



■ Diseño del frontis de colegio



En este trabajo se asignó la creación de un flyer para el evento de la casa abierta. Por lo cual se ideó diseñar el frontis de colegio para agregarlos al flyer. El diseño se guardó para ser utilizado en otros trabajos.

4. DESCRIPCIÓN DEL TRABAJO REALIZADO

■ Flyer de Casa Abierta

En el trabajo se solicita la creación del flyer sobre la segunda apertura del evento de Casa Abierta.

Para este flyer se entregaron diferentes propuestas y se tuvo que cambiar el formato del tamaño de flyer.

Este es el flyer oficial.



■ Diseño de alumnos de enseñanza básica

En este trabajo se asignó la creación de alumnos con el uniforme del colegio.



4. DESCRIPCIÓN DEL TRABAJO REALIZADO

Logotipo del colegio

Se asigno la creación de un nuevo logotipo para el colegio.

Propuesta de logotipos



Logotipo final



Logotipo final agregando el nombre del colegio



COLEGIO EDUARDO
FREI MONTALVA



COLEGIO
EDUARDO FREI
MONTALVA

4. DESCRIPCIÓN DEL TRABAJO REALIZADO

■ Roller CIEF

En este trabajo se solicitó realizar dos roller, institucional y de admisión.



4. DESCRIPCIÓN DEL TRABAJO REALIZADO

■ Roller CIEF

Se creó dos roller de los departamentos, lenguaje y matemáticas.



4. DESCRIPCIÓN DEL TRABAJO REALIZADO

■ Dlíptico

Es este trabajo se tiene que crear un díptico informativo para los apoderados de las actividades que realizan los alumnos.



4. DESCRIPCIÓN DEL TRABAJO REALIZADO

■ Diseño de alumnos de kinder

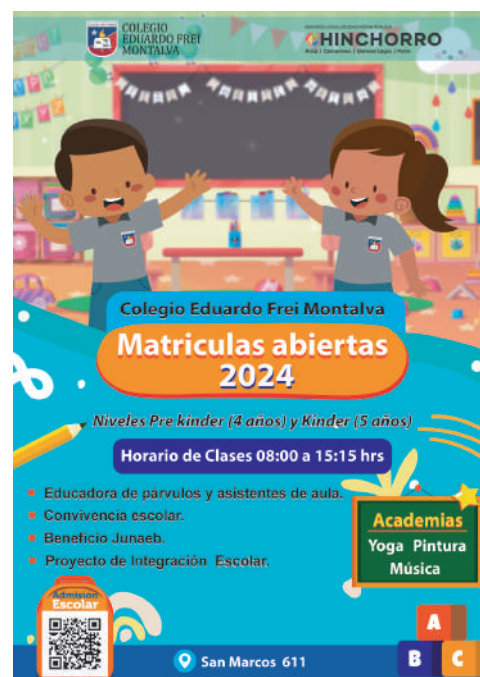
En este trabajo se asigno la creación de alumnos de kinder con el uniforme del colegio.




■ Flyer de matricula de kinder

En la reunion solicitan crear un flyer de matriculas para kinder y pre kinder. Para este flyer se entregaron diferentes propuesta.

Este es el flyer oficial, se le agrego el codigo QR de admisión escolar.



4.DESCRIPCIÓN DEL TRABAJO REALIZADO




■ Diseño de alumnos de enseñanza media

En este trabajo se asigno la creación de dos alumnos de enseñanza media. Se pidio que el diseño de los alumnos fuera más detallado.




4. DESCRIPCIÓN DEL TRABAJO REALIZADO

■ Diseño de plantilla de PPT



4. DESCRIPCIÓN DEL TRABAJO REALIZADO




Video de matricula para kinder y pre kinder

En este trabajo se asigno crear un video de matricula para kinder y pre kinder. Se realizo una reunión con la profesora Paola y cordinar el dia de grabacion.



4. DESCRIPCIÓN DEL TRABAJO REALIZADO



■ Videos capsulas


Se solicito realizar capsulas con los profesores que tienen más años de trayectoria en el colegio.



4. DESCRIPCIÓN DEL TRABAJO REALIZADO

■ Videos capsulas

Animacion uno



Animacion dos



5. EXPERIENCIAS ADQUIRIDAS

Durante mi práctica profesional pude mejorar las habilidades de los programas, el comprender mejor el desarrollando de cada proyecto y siempre viendo los tiempos realizado en cada trabajo.

Además, a través de las reuniones pude mejorar mis habilidades de comunicación con el cliente.

6.CONCLUSIÓN

La práctica profesional es una experiencia para poder desarrollar las habilidades en el ámbito laboral y en el comunicacional. Las practicas sirven mucho para aprender como es el ritmo laboral y como desenvolverse en el.

Fue una grata experiencia haber hecho mi practica en Colegio Integrado Eduardo Frei Montalva (CIEF). Pude mejorar mis comunicación con el cliente ,volver a desarrollar mis habilidades en los programas y adquirir nuevos conocimientos. Además,me permitió conocer su historia,siendo un colegio con años de antigüedad .Ver por medio de las fotografías antiguas como ha ido cambiando favorablemente en el transcurso de los años a lo que es actualmente.

7.REFERENCIAS

Pagina de facebook

<https://web.facebook.com/cief.integradoeduardofrei>

Pagina web

<https://www.ciefarica.cl/>

8. ANEXOS

Trabajos concretados

<https://drive.google.com/drive/folders/1dUM-EvhEVZ5HPDO-gRG12ZD6U7mAJhLXh?usp=sharing>

Bitácora

https://drive.google.com/file/d/1rv7vQ-55-P6Unlj_QubKEZxpjA-BePcR5/view?usp=sharing